



Conception : ESSEC

---

HISTOIRE, GÉOGRAPHIE et GÉOPOLITIQUE  
DU MONDE CONTEMPORAIN

FILIÈRE ÉCONOMIQUE ET COMMERCIALE

VOIE GÉNÉRALE

Mercredi 26 avril 2023, de 8 h. à 12 h.

---

**La France, puissance d'influence mondiale ?**

**N.B. :**

*Tout verbiage doit être évité et il est expressément recommandé de ne pas dépasser huit pages.*

*Il sera tenu compte des qualités de plan et d'exposition, ainsi que de la correction de la langue.*

*Les documents d'accompagnement ci-joints sont essentiellement là pour aider le candidat à la réflexion dans le cadre de la dissertation. Ils n'ont pas à faire l'objet de commentaire spécifique.*

*Aucun document n'est autorisé. L'utilisation de toute calculatrice et de tout matériel électronique est interdite.*

*Si au cours de l'épreuve un candidat repère ce qui lui semble être une erreur d'énoncé, il la signalera sur sa copie et poursuivra en expliquant les raisons des initiatives qu'il sera amené à prendre.*

# Sommaire

**-Document 1 : Le déploiement linguistique et culturel français dans le monde en 2019**

Source : Revue *Diplomatie*, n° 114, mars-avril 2022, p. 44.

**-Document 2 : Attractivité : la France confirme son leadership en Europe**

Source : Baromètre EY de l'attractivité de la France,  
<https://www.businessfrance.fr/barometre-ey-de-l-attractivite-de-la-france>

**-Document 3 : Evolution de la recherche & développement française (2000-2019)**

Source : *Alternatives économiques*, avril 2022, p. 24.

**-Document 4 : Evolution de la part des exportations de biens dans celle de la zone euro (2000-2021)**

Source : *Alternatives économiques*, avril 2022 p. 8.

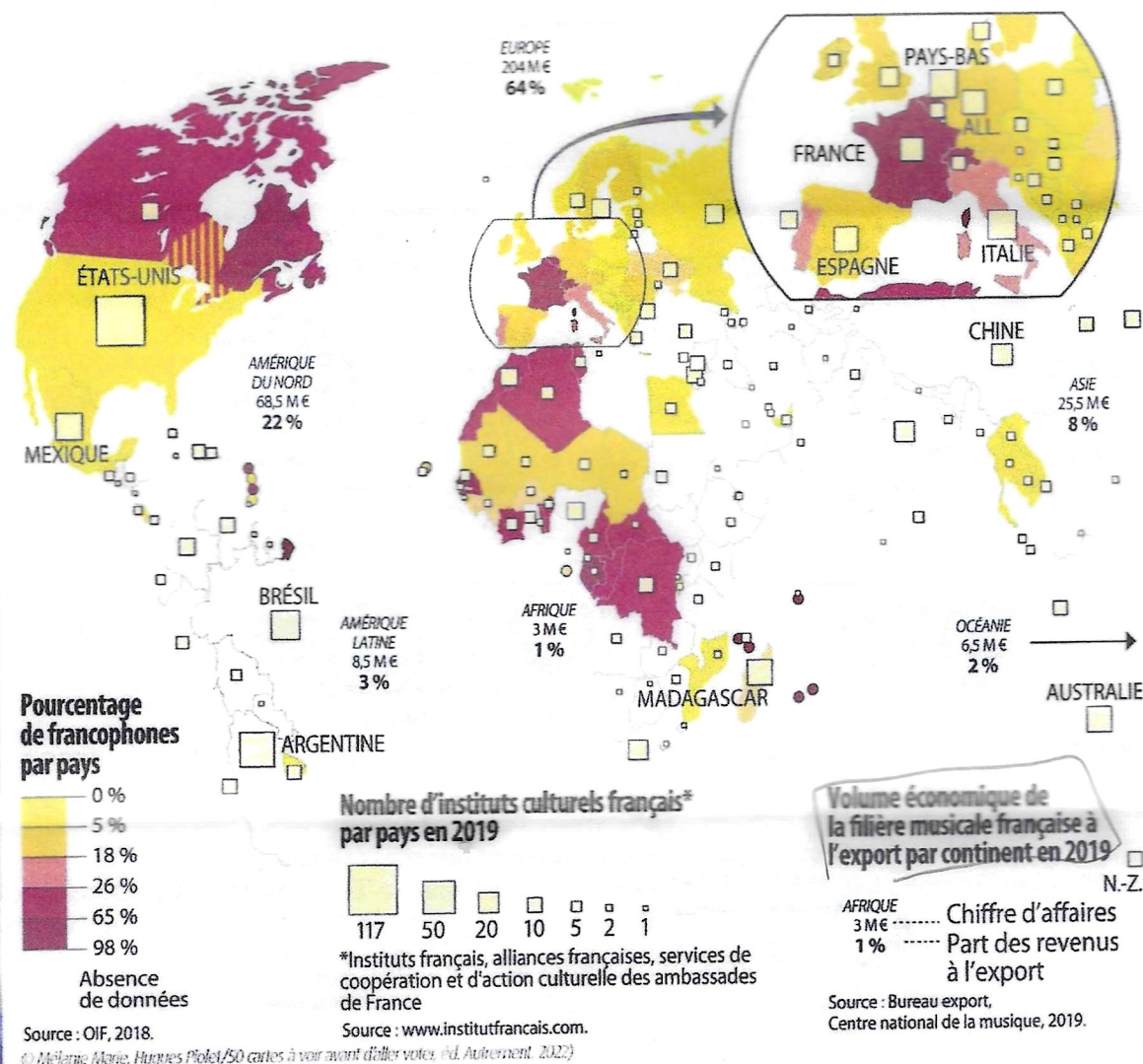
**-Document 5 : La présence militaire française en Afrique**

Source : Revue *Diplomatie*, n° 116, juillet-août 2022, p. 47.

**-Document 6 : Les contrats d'armement signés par la France.**

Source : Revue *Carto*, n° 70, mars-avril 2022, p. 26.

**-Document 1 : Le déploiement linguistique et culturel français dans le monde en 2019.** Source : Revue *Diplomatie*, n° 114, mars-avril 2022, p. 44.



**Document 2 : Attractivité : la France confirme son leadership en Europe**

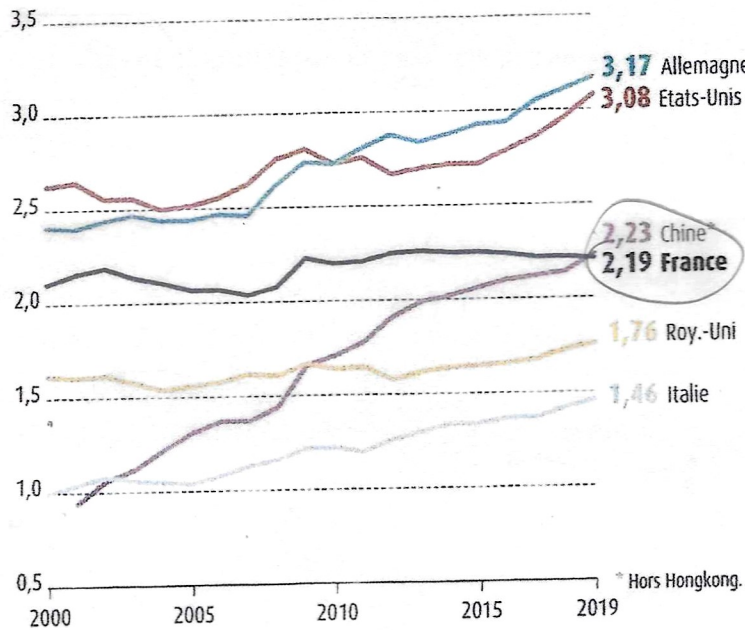
Source : Baromètre EY de l'Attractivité de la France,

Paris, le 31 mai 2022 – Le « Baromètre de l'attractivité de la France » publié par EY ce jour, recense chaque année les implantations internationales en Europe et analyse la perception que les décideurs économiques étrangers ont de notre pays ; il mesure ainsi l'attractivité réelle et perçue et compare les principaux pays européens. Selon les derniers résultats du baromètre EY, la France est le pays le plus attractif d'Europe pour la 3<sup>ème</sup> année consécutive avec 1 222 projets d'investissements recensés en 2021, soit une hausse de 24 % par rapport à l'année 2020. A titre de comparaison, les projets n'ont crû que de 2 % au Royaume-Uni et ont baissé de 10 % en Allemagne, principaux concurrents de l'Hexagone en Europe. La France connaît donc une capacité de rebond beaucoup plus importante que dans le reste de l'Europe avec un niveau record en matière de projets d'investissement quand le nombre de projets dans l'Union est en dessous de son niveau de 2019. Elle confirme qu'elle est une valeur refuge pour les investisseurs étrangers [... /...].

Selon Christophe Lecourtier, Directeur général de Business France, « l'attractivité de notre territoire est donc en constante amélioration. Un projet d'investissement sur cinq en Europe se fait désormais en France. La moyenne d'emplois créés par projet (38) est également en augmentation de 12 % par rapport à l'année 2020. Avec 69 % d'extensions de sites (contre 23 % au Royaume-Uni et 19 % en Allemagne), la France s'illustre dans la satisfaction des investisseurs étrangers installés en France. Une entreprise qui s'y implante, s'y développe et y pérennise son activité. Elle crée ainsi de l'emploi et des retombées économiques pour le territoire d'implantation. »

**Document 3 : Evolution de la recherche & développement française (2000-2019)**

Source : *Alternatives économiques*, avril 2022, p. 24.

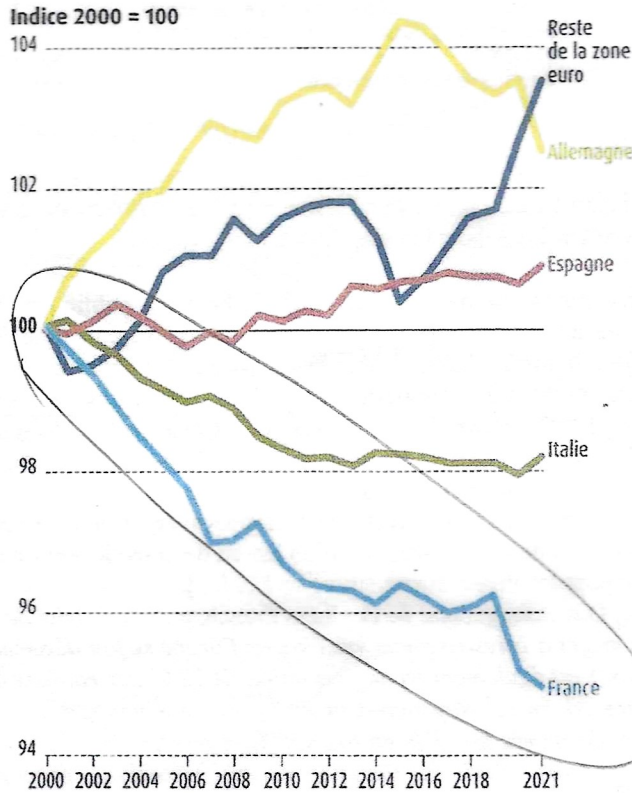


Stagnat°

**Document 4 : Evolution de la part des exportations de biens dans celle de la zone euro (2000-2021).** Source : *Alternatives économiques*, avril 2022, p. 8.

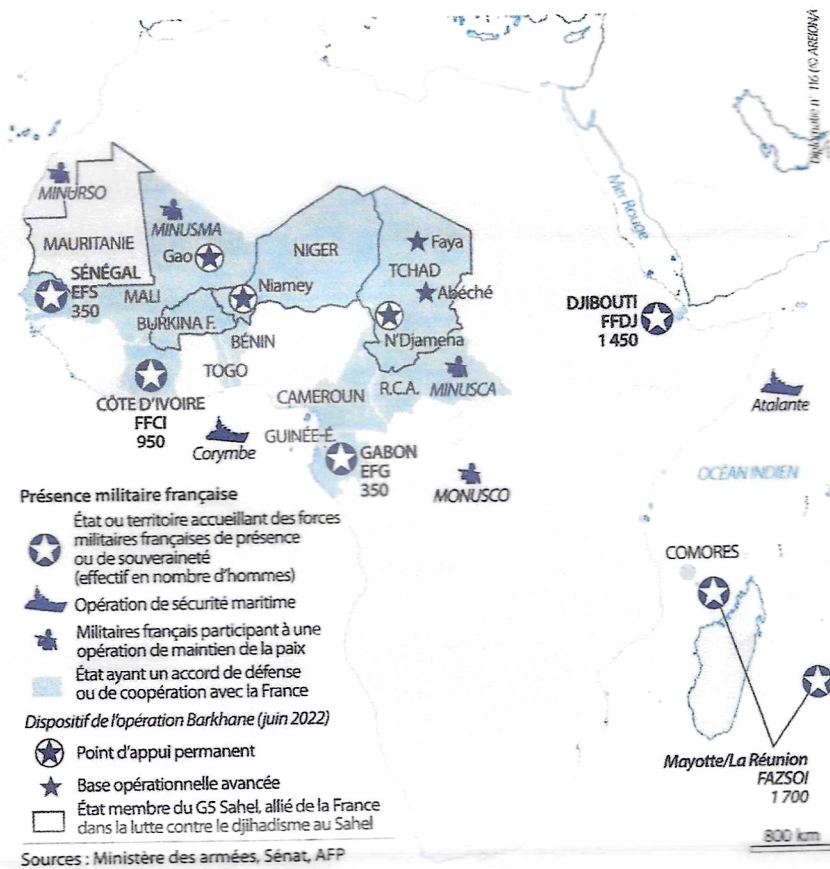
Evolution de la part des exportations de biens dans celles de la zone euro, base 100 = 2000

Sources : Eurostat, comptes nationaux



100 2000  
↓  
96 2021

**Document 5 : La présence militaire française en Afrique.** Source : Revue *Diplomatie*, n° 116, juillet-août 2022, p. 47.



**Document 6 : Les contrats d'armement signés par la France.** Source : Revue *Carto*, n° 70, mars-avril 2022, p. 26.

